



evropský
sociální
fond v ČR



EVROPSKÁ UNIE



MINISTERSTVO ŠKOLSTVÍ,
MLÁDEŽE A TĚLOVÝCHOVY



OP Vzdělávání
pro konkurenceschopnost

INVESTICE DO ROZVOJE VZDĚLÁVÁNÍ



Výukový materiál zpracovaný v rámci projektu EU peníze školám

Registrační číslo projektu:	CZ.1.07/1.4.00/21.3569
Šablona:	III/2 Inovace a zkvalitnění výuky prostřednictvím ICT
Název materiálu:	VY_32_INOVACE_11-09_Písmeno M
Autor:	Mgr. Martina Vajd'áková
Ročník:	1.
Datum vytvoření:	13. 3. 2014

Výstižný popis způsobu využití, metodické pokyny:	Procvičí si slova s hláskou M. Psaní písmena M a krátkých slov. Na konci pracovního listu je sebehodnocení.
--	---

Klíčová slova:	Písmeno M
Druh učebního materiálu:	pracovní list



evropský
sociální
fond v ČR



EVROPSKÁ UNIE



MINISTERSTVO ŠKOLSTVÍ,
MLÁDEŽE A TĚLOVÝCHOVY




OP Vzdělávání
pro konkurenceschopnost

INVESTICE DO ROZVOJE VZDĚLÁVÁNÍ

M

MARTIN



1. OPIŠ A DOPIŠ SPRÁVNÉ TVARY PÍSMEN.

M

MÁ

UMÍ

2. ZAKROUŽKUJ PÍSMENO M. ZKUS POJMENOVAT I DALŠÍ PÍSMENA.

B E M M R U M T



evropský
sociální
fond v ČR



EVROPSKÁ UNIE




MINISTERSTVO ŠKOLSTVÍ,
MLÁDEŽE A TĚLOVÝCHOVY



OP Vzdělávání
pro konkurenceschopnost

INVESTICE DO ROZVOJE VZDĚLÁVÁNÍ


3. SPOJ S PÍSMENEM **M** OBRÁZKY, KTERÉ NA TUTO HLÁSKU ZAČÍNAJÍ.



4. PŘEČTI A ZAKROUŽKUJ **M** MODROU PASTELKOU.



5. VYBARVI OBRÁZKY, VE KTERÝCH SLYŠÍŠ **M**.



evropský
sociální
fond v ČR



EVROPSKÁ UNIE



MINISTERSTVO ŠKOLSTVÍ,
MLÁDEŽE A TĚLOVÝCHOVY




OP Vzdělávání
pro konkurenceschopnost

INVESTICE DO ROZVOJE VZDĚLÁVÁNÍ




ŘEŠENÍ

M

MARTIN



1. OPIŠ A DOPIŠ SPRÁVNÉ TVARY PÍSMEN.



2. ZAKROUŽKUJ PÍSMENO M. ZKUS POJMENOVAT I DALŠÍ PÍSMENA.

B E M M R U M T



evropský
sociální
fond v ČR



EVROPSKÁ UNIE



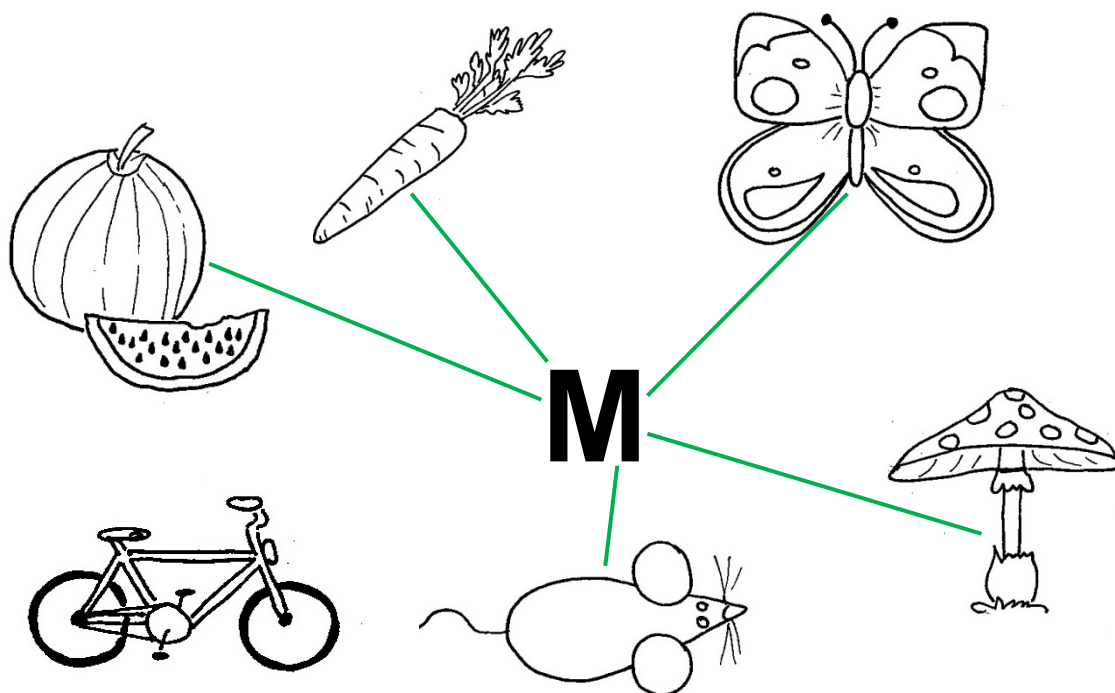
MINISTERSTVO ŠKOLSTVÍ,
MLÁDEŽE A TĚLOVÝCHOVY




OP Vzdělávání
pro konkurenceschopnost

INVESTICE DO ROZVOJE VZDĚLÁVÁNÍ


3. SPOJ S PÍSMENEM **M** OBRÁZKY, KTERÉ NA TUTO HLÁSKU ZAČÍNAJÍ.



4. PŘEČTI A ZAKROUŽKUJ **M** MODROU PASTELKOU.



5. VYBARVI OBRÁZKY, VE KTERÝCH SLYŠÍŠ **M**.



INVESTICE DO ROZVOJE VZDĚLÁVÁNÍ

Použité zdroje:

- vlastní obrázky