



evropský  
sociální  
fond v ČR



EVROPSKÁ UNIE



MINISTERSTVO ŠKOLSTVÍ,  
MLÁDEŽE A TĚLOVÝCHOVY



OP Vzdělávání  
pro konkurenceschopnost

INVESTICE DO ROZVOJE VZDĚLÁVÁNÍ



# Výukový materiál zpracovaný v rámci projektu EU peníze školám

<b>Registrační číslo projektu:</b>	CZ.1.07/1.4.00/21.3569
<b>Šablona:</b>	III/2 Inovace a zkvalitnění výuky prostřednictvím ICT
<b>Název materiálu:</b>	VY_32_INOVACE_15-09_Písmena R, Ř
<b>Autor:</b>	Mgr. Martina Vajd'áková
<b>Ročník:</b>	1.
<b>Datum vytvoření:</b>	4. 2. 2014

<b>Výstižný popis způsobu využití, metodické pokyny:</b>	Procvičí si písmena R a Ř ve slovech. Psaní těchto písmen. Čtení textu, doplňování chybějících slov do článku. První hláska ve slovech. Na konci pracovního listu je sebehodnocení.
--	---

<b>Klíčová slova:</b>	Písmena R, Ř
<b>Druh učebního materiálu:</b>	pracovní list



evropský  
sociální  
fond v ČR



EVROPSKÁ UNIE



MINISTERSTVO ŠKOLSTVÍ,  
MLÁDEŽE A TĚLOVÝCHOVY



OP Vzdělávání  
pro konkurenceschopnost

INVESTICE DO ROZVOJE VZDĚLÁVÁNÍ

# R, Ř

## RADKA A ŘEHOŘ



1. OPIŠ A DOPIŠ SPRÁVNÉ TVARY PÍSMENA R, Ř.

↓  
RŘ

2. ČTI A ZAKROUŽKUJ MODROU BARVOU R A ORANŽOVOU BARVOU Ř.

RADKA JE SOUSEDKA ŘEHOŘE.

ŘEHOŘ BYDLÍ PŘES CESTU. U

ŘEHOŘE DOMA PRASKLO POTRUBÍ

A MAJÍ DOMA OPRAVÁŘE. MUSÍ BÝT

VENKU. A TAK JE S RADKOU

V BUNKRU, KTERÝ MAJÍ NA .

BUNKR POSTAVIL TÁTA RADKY.

TO JE ALE HODNÝ TÁTA.



evropský  
sociální  
fond v ČR



EVROPSKÁ UNIE



MINISTERSTVO ŠKOLSTVÍ,  
MLÁDEŽE A TĚLOVÝCHOVY



OP Vzdělávání  
pro konkurenceschopnost

INVESTICE DO ROZVOJE VZDĚLÁVÁNÍ

3. DOPLŇ CHYBĚJÍCÍ SLOVA ZE ČLÁNKU.

RADKA JE SOUSEDKA \_\_\_\_\_.







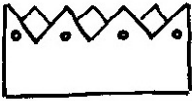

U ŘEHOŘE DOMA PRASKLO \_\_\_\_\_.

DOMA MAJÍ \_\_\_\_\_.

A TAK JSOU V \_\_\_\_\_.

BUNR POSTAVIL \_\_\_\_\_ RADKY.

4. PODÍVEJ SE NA OBRÁZKY A ZAKROUŽKUJ PÍSMENO, KTERÝM ZAČÍNÁJÍ.

			
T Ř S	T H Ř	S M R	P N H
			
E O P	A T R	M K D	S H R



evropský  
sociální  
fond v ČR



EVROPSKÁ UNIE



MINISTERSTVO ŠKOLSTVÍ,  
MLÁDEŽE A TĚLOVÝCHOVY



OP Vzdělávání  
pro konkurenceschopnost


INVESTICE DO ROZVOJE VZDĚLÁVÁNÍ

# ŘEŠENÍ R, Ř

## RADKA A ŘHOŘ



1. OPIŠ A DOPIŠ SPRÁVNÉ TVARY PÍSMENA R, Ř.



2. ČTI A ZAKROUŽKUJ MODROU BARVOU R A ORANŽOVOU BARVOU Ř.

RADKA JE SOUSEDKA ŘHOŘE.

ŘHOŘ BYDLÍ PŘES CESTU. U

ŘHOŘE DOMA PRASKLO POTRUBÍ

A MAJÍ DOMA OPRAVÁŘE. MUSÍ BÝT

VENKU. A TAK JE S RADKOU

V BUNKRU, KTERÝ MAJÍ NA  .

BUNKR POSTAVIL TÁTA RADKY.

TO JE ALE HODNÝ TÁTA.



3. DOPLŇ CHYBĚJÍCÍ SLOVA ZE ČLÁNKU.

RADKA JE SOUSEDKA ŘEHOŘE.









U ŘEHOŘE DOMA PRASKLO POTRUBÍ.

DOMA MAJÍ OPRAVÁŘE.

A TAK JSOU V BUNKRU.

BUNR POSTAVIL TÁTA RADKY.

4. PODÍVEJ SE NA OBRÁZKY A ZAKROUŽKUJ PÍSMENO, KTERÝM ZAČÍNÁJÍ.

			
T Ř <b>S</b>	T H <b>Ř</b>	<b>S</b> M R	P <b>N</b> H
			
E O <b>P</b>	<b>A</b> T R	M <b>K</b> D	S H <b>R</b>



INVESTICE DO ROZVOJE VZDĚLÁVÁNÍ

## Použité zdroje:

- vlastní obrázky