



evropský
sociální
fond v ČR



EVROPSKÁ UNIE



MINISTERSTVO ŠKOLSTVÍ,
MLÁDEŽE A TĚLOVÝCHOVY



OP Vzdělávání
pro konkurenceschopnost

INVESTICE DO ROZVOJE VZDĚLÁVÁNÍ



z š m š
k a š a v a

Výukový materiál zpracovaný v rámci projektu EU peníze školám

Registrační číslo projektu:	CZ.1.07/1.4.00/21.3569
Šablona:	III/2 Inovace a zkvalitnění výuky prostřednictvím ICT
Název materiálu:	VY_32_INOVACE_16-09_Písmeno S, Š
Autor:	Mgr. Martina Vajd'áková
Ročník:	1.
Datum vytvoření:	28. 2. 2014

Výstižný popis způsobu využití, metodické pokyny:	Procvičí si písmena S a Š ve slovech. Hlávky S a Š uprostřed slov. Čtení textu. Psaní písmen S a Š. Na konci pracovního listu je sebehodnocení.
--	---

Klíčová slova:	Písmena S, Š
Druh učebního materiálu:	pracovní list



evropský
sociální
fond v ČR



EVROPSKÁ UNIE




MINISTERSTVO ŠKOLSTVÍ,
MLÁDEŽE A TĚLOVÝCHOVY



OP Vzdělávání
pro konkurenceschopnost

INVESTICE DO ROZVOJE VZDĚLÁVÁNÍ

S







SÁRA


1. OPIŠ A DOPIŠ SPRÁVNÉ TVARY PÍSMEN.

S

2. ČTI A ZAKROUŽKUJ S.

 MÁ SEN. MÁ SEN O  ..
 JE TOMA.  SE JMENUJE
SEM.

3. VYBARVI OBRÁZKY, KTERÉ OBSAHUJÍ S.



4. NAPIŠ S TAM, KDE HO SLYŠÍŠ.



--	--	--




--	--	--



--	--	--

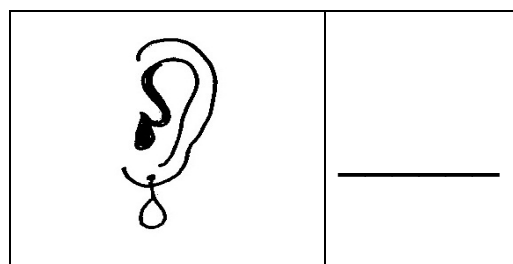
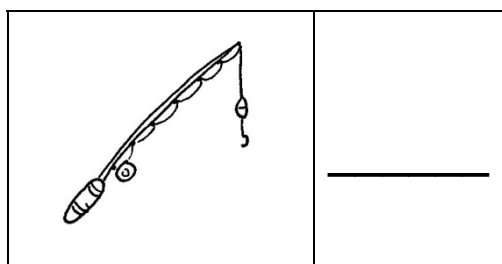

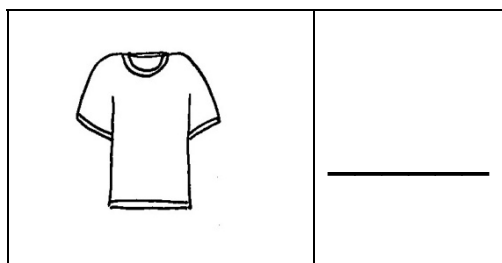

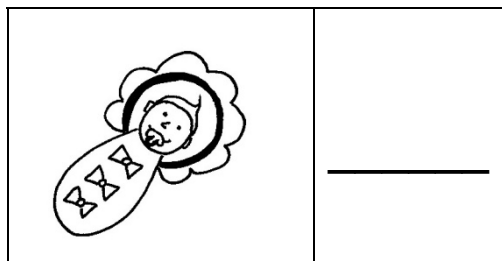


--	--	--



--	--	--

5. POJMENUJ OBRÁZEK A NAPIŠ PRVNÍ PÍSMENO.



evropský
sociální
fond v ČR



EVROPSKÁ UNIE




MINISTERSTVO ŠKOLSTVÍ,
MLÁDEŽE A TĚLOVÝCHOVY



OP Vzdělávání
pro konkurenceschopnost

INVESTICE DO ROZVOJE VZDĚLÁVÁNÍ



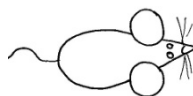
Š

ŠÁRKA


1. OPIŠ A DOPIŠ SPRÁVNÉ TVARY PÍSMENA Š.



2. NAPIŠ Š TAM, KDE HO SLYŠÍŠ.



3. PODÍVEJ SE NA OBRÁZKY A ZAKROUŽKUJ PÍSMENO, KTERÝM ZAČÍNÁJÍ.



S M R



V A Ř



M T S


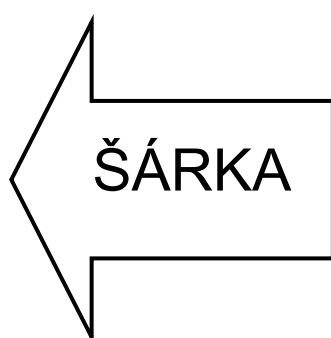
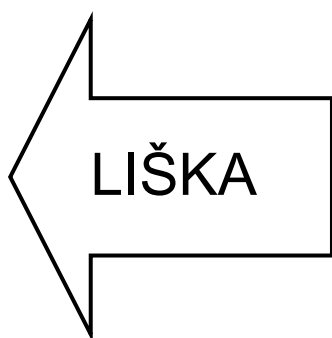
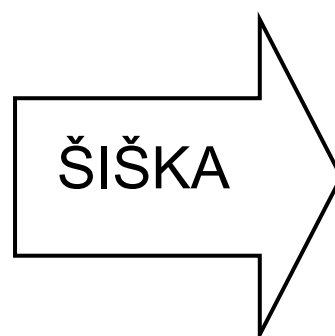
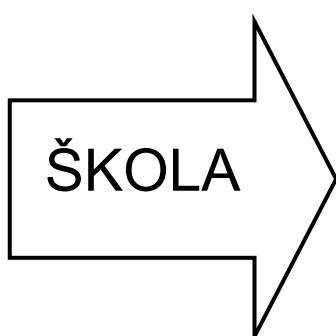
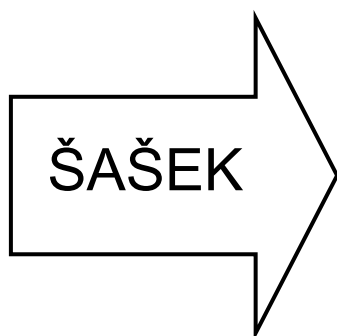


R Š V

4. ČTI A ZAKROUŽKUJ Š.

ŠÁRKA JE VE ŠKOLE. JE VELMI
ŠIKOVNÁ, MÁ KRÁSNÉ VÝSLEDKY.
SEDÍ SE ŠIMONEM. DNES SPOLU
PÍŠOU ÚKOLY U ŠIMONA DOMA. JDE
JIM TO DOBŘE.

5. ZA KAŽDÉ SPRÁVNĚ PŘEČTENÉ SLOVO SI
MŮŽEŠ VYBARVIT ŠIPKU.



evropský
sociální
fond v ČR



EVROPSKÁ UNIE



MINISTERSTVO ŠKOLSTVÍ,
MLÁDEŽE A TĚLOVÝCHOVY




OP Vzdělávání
pro konkurenceschopnost



INVESTICE DO ROZVOJE VZDĚLÁVÁNÍ


ŘEŠENÍ

S

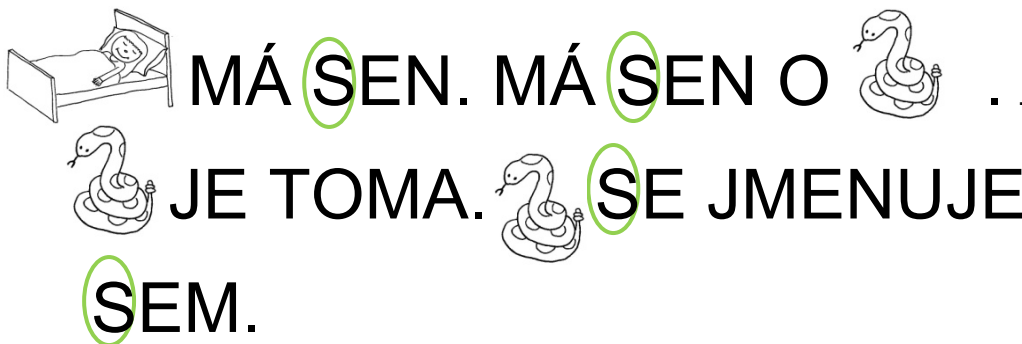


SÁRA


1. OPIŠ A DOPIŠ SPRÁVNÉ TVARY PÍSMEN.



2. ČTI A ZAKROUŽKUJ S.



3. VYBARVI OBRÁZKY, KTERÉ OBSAHUJÍ S.




4. NAPIŠ **S** TAM, KDE HO SLYŠÍŠ.



S




S



S




S




S

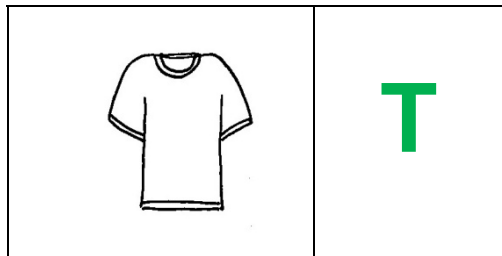
5. POJMENUJ OBRÁZEK A NAPIŠ PRVNÍ PÍSMENO.




M



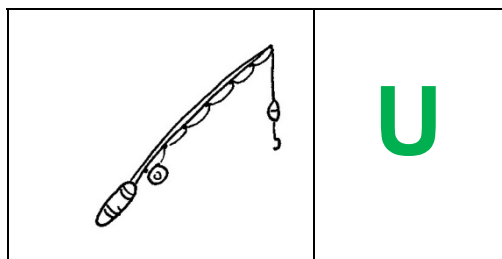
S



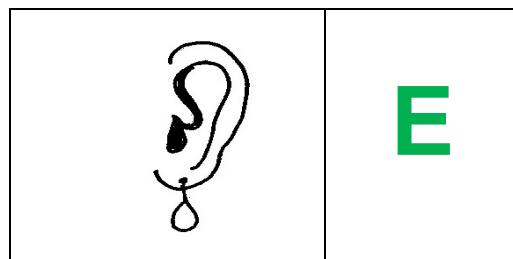
T



A



U



E



evropský
sociální
fond v ČR



EVROPSKÁ UNIE




MINISTERSTVO ŠKOLSTVÍ,
MLÁDEŽE A TĚLOVÝCHOVY



OP Vzdělávání
pro konkurenceschopnost


INVESTICE DO ROZVOJE VZDĚLÁVÁNÍ



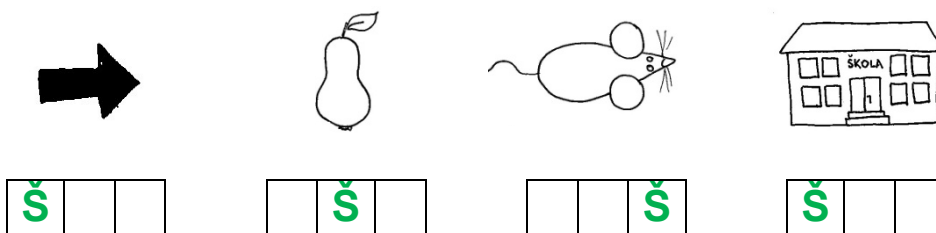
Š ŘEŠENÍ

ŠÁRKA


1. OPIŠ A DOPIŠ SPRÁVNÉ TVARY PÍSMENA Š.



2. NAPIŠ Š TAM, KDE HO SLYŠÍŠ.



3. PODÍVEJ SE NA OBRÁZKY A ZAKROUŽKUJ PÍSMENO, KTERÝM ZAČÍNÁJÍ.



4. ČTI A ZAKROUŽKUJ Š.

ŠÁRKA JE VE ŠKOLE. JE VELMI
ŠIKOVNÁ, MÁ KRÁSNÉ VÝSLEDKY.
SEDÍ SE ŠIMONEM. DNES SPOLU
PÍŠOU ÚKOLY U ŠIMONA DOMA. JDE
JIM TO DOBŘE.

5. ZA KAŽDÉ SPRÁVNĚ PŘEČTENÉ SLOVO SI
MŮŽEŠ VYBARVIT ŠIPKU.



Použité zdroje:

- vlastní obrázky