



evropský
sociální
fond v ČR



EVROPSKÁ UNIE



MINISTERSTVO ŠKOLSTVÍ,
MLÁDEŽE A TĚLOVÝCHOVY



OP Vzdělávání
pro konkurenceschopnost

INVESTICE DO ROZVOJE VZDĚLÁVÁNÍ



Výukový materiál zpracovaný v rámci projektu EU peníze školám

Registrační číslo projektu:	CZ.1.07/1.4.00/21.3569
Šablona:	III/2 Inovace a zkvalitnění výuky prostřednictvím ICT
Název materiálu:	VY_32_INOVACE_17-09_Písmeno T, Ť
Autor:	Mgr. Martina Vajdřáková
Ročník:	1.
Datum vytvoření:	19. 3. 2014

Výstižný popis způsobu využití, metodické pokyny:	Procvičí si hlásku T, slova s hláskou T. Psaní písmena T a Ť. Skupiny TĚ a TI ve slovech. Sebehodnocení na konci pracovního listu.
--	--

Klíčová slova:	Písmeno T, Ť
Druh učebního materiálu:	pracovní list



evropský
sociální
fond v ČR



EVROPSKÁ UNIE



MINISTERSTVO ŠKOLSTVÍ,
MLÁDEŽE A TĚLOVÝCHOVY



OP Vzdělávání
pro konkurenceschopnost

INVESTICE DO ROZVOJE VZDĚLÁVÁNÍ

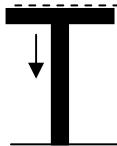


T
TOM

1. ZAKROUŽKUJ PÍSMENO T. ZKUS POJMENOVAT I DALŠÍ PÍSMENA.

B T H T F CH T T Z

2. OPIŠ A DOPIŠ SPRÁVNÉ TVARY PÍSMEN.



3. PŘEČTI A ZAKROUŽKUJ MODROU PASTELKOU VŠECHNA T.

TOM MÁ MÁMU A TÁTU.

TOM UMÍ  .



evropský
sociální
fond v ČR



EVROPSKÁ UNIE




MINISTERSTVO ŠKOLSTVÍ,
MLÁDEŽE A TĚLOVÝCHOVY



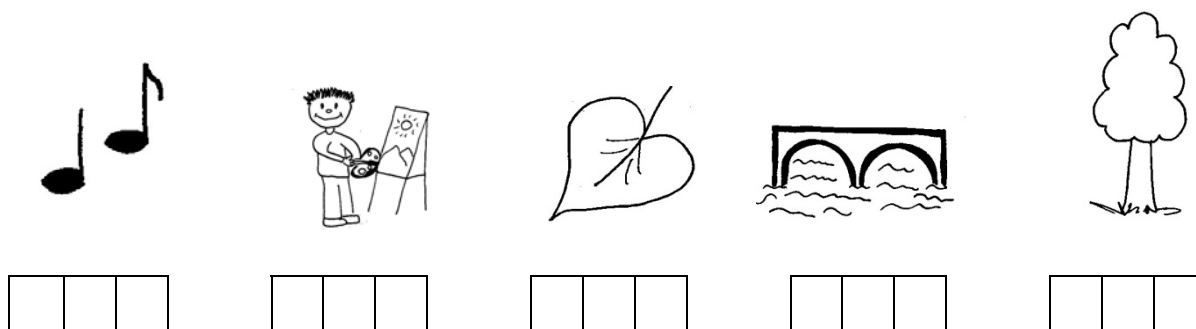
OP Vzdělávání
pro konkurenceschopnost

INVESTICE DO ROZVOJE VZDĚLÁVÁNÍ

4. VYBARVI OBRÁZKY, VE KTERÝCH SLYŠÍŠ T



5. NAPIŠ T TAM, KDE HO SLYŠÍŠ.



6. ZAKROUŽKUJ T VE SLOVECH MODŘE A M VE SLOVĚ ŽLUTĚ.

TOM

MÁMA

MOST

MASO

LIST

DŮM

MARTINA

STROM

TREST



evropský
sociální
fond v ČR



EVROPSKÁ UNIE



MINISTERSTVO ŠKOLSTVÍ,
MLÁDEŽE A TĚLOVÝCHOVY



OP Vzdělávání
pro konkurenceschopnost

INVESTICE DO ROZVOJE VZDĚLÁVÁNÍ

Ď ť ň

D → Ď T → ť N → ň

1. PŘEČTI A ZAKROUŽKUJ Ď, ť, ň V NÁSLEDUJÍCÍCH SLOVECH.

OHEŇ KŮŇ ŤAPKA FŇUKAT ĎAS

2. DĚ TĚ NĚ

HLEDEJ SKUPINY DĚ, TĚ, NĚ V NÁSLEDUJÍCÍCH SLOVECH.

DĚ KROUŽKUJ ZELENĚ, TĚ ŽLUTOU PASTELKOU A NĚ MODROU.

TĚŽKÝ	LODĚ	DĚDEČEK
DĚS	KONĚ	TĚLO
VÍTĚZ	SNĚHOVÝ	HODNĚ

3. VYTVOŘ VĚTY S TĚMITO SLOVY: **DĚDEČEK, STĚNA, SNĚDL.**

4. **DI TI NI / DÍ TÍ NÍ**

HLEDEJ V NÁSLEDUJÍCÍCH SLOVECH SKUPINY **DI**,
TI, **NI / DÍ**, **TÍ**, **NÍ**.

ZAKROUŽKUJ **DI/ DÍ** ZELENOU PASTELKOU, **TI/ TÍ**
ŽLUTOU PASTELKOU A **NI/ NÍ** MODROU
PASTELKOU.

DIVADLO

TIKAJÍCÍ

NIKDO

NIT

DÍRA

PŘEČTI

PONÍK

TÍSEŇ

DÍTĚ

5. VYTVOŘ VĚTY S TĚMITO SLOVY: **PONÍK**, **DÍTĚ**,
PŘEČTI.

6. OPIŠ A DOPIŠ SPRÁVNÉ TVARY PÍSMEN.

Ď ť ň



evropský
sociální
fond v ČR



EVROPSKÁ UNIE



MINISTERSTVO ŠKOLSTVÍ,
MLÁDEŽE A TĚLOVÝCHOVY



OP Vzdělávání
pro konkurenceschopnost

INVESTICE DO ROZVOJE VZDĚLÁVÁNÍ



ŘEŠENÍ

T

TOM

1. ZAKROUŽKUJ PÍSMENO T. ZKUS POJMENOVAT I DALŠÍ PÍSMENA.

B T H T F CH T T Z

2. OPIŠ A DOPIŠ SPRÁVNÉ TVARY PÍSMEN.



3. PŘEČTI A ZAKROUŽKUJ MODROU PASTELKOU VŠECHNA T.

TOM MÁ MÁMU A TÁTU.

TOM UMÍ  .



evropský
sociální
fond v ČR



EVROPSKÁ UNIE



MINISTERSTVO ŠKOLSTVÍ,
MLÁDEŽE A TĚLOVÝCHOVY



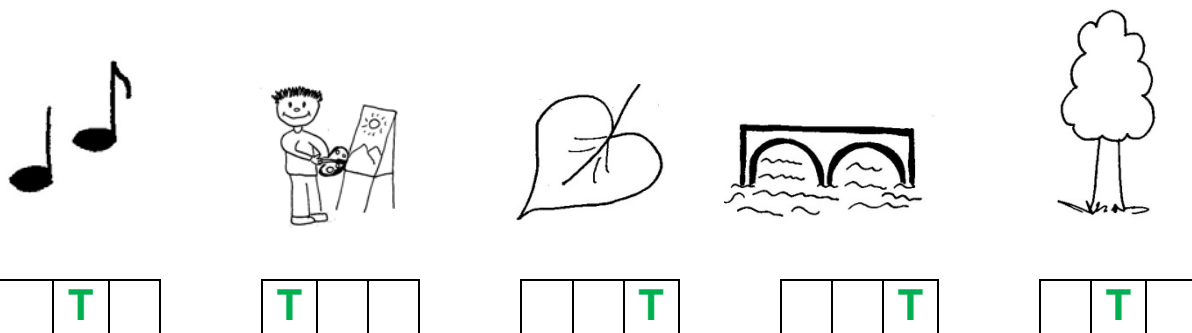
OP Vzdělávání
pro konkurenceschopnost

INVESTICE DO ROZVOJE VZDĚLÁVÁNÍ

4. VYBARVI OBRÁZKY, VE KTERÝCH SLYŠÍŠ T



5. NAPIŠ T TAM, KDE HO SLYŠÍŠ.



6. ZAKROUŽKUJ T VE SLOVECH MODŘE A M VE SLOVĚ ŽLUTĚ.

TOM MÁMA MOST
 MASO LIST DŮM
 MARTINA STROM TREST



ŘEŠENÍ

Ď

Ť

Ň

D → Ď

T → Ť

N → Ň

1. PŘEČTI A ZAKROUŽKUJ Ď, Ť, Ň V NÁSLEDUJÍCÍCH SLOVECH.

OHEŇ KUŇ ŤAPKA FŇUKAT ĎAS

2. DĚ TĚ NĚ

HLEDEJ SKUPINY DĚ, TĚ, NĚ V NÁSLEDUJÍCÍCH SLOVECH.

DĚ KROUŽKUJ ZELENĚ, TĚ ŽLUTOU PASTELKOU A NĚ MODROU.

TĚŽKÝ

LODĚ

DĚDEČEK

DĚS

KONĚ

TĚLO

VÍTĚZ

SNĚHOVÝ

HODNĚ

3. VYTVOŘ VĚTY S TĚMITO SLOVY: DĚDEČEK, STĚNA, SNĚDL.

DĚDEČEK ŠEL DO LESA.
NA STĚNĚ JE OBRAZ.
KDO MI SNĚDL KOLÁČ?



evropský
sociální
fond v ČR



EVROPSKÁ UNIE



MINISTERSTVO ŠKOLSTVÍ,
MLÁDEŽE A TĚLOVÝCHOVY



OP Vzdělávání
pro konkurenceschopnost

INVESTICE DO ROZVOJE VZDĚLÁVÁNÍ

Použité zdroje:

- vlastní obrázky