



evropský
sociální
fond v ČR



EVROPSKÁ UNIE



MINISTERSTVO ŠKOLSTVÍ,
MLÁDEŽE A TĚLOVÝCHOVY



OP Vzdělávání
pro konkurenceschopnost

INVESTICE DO ROZVOJE VZDĚLÁVÁNÍ



Výukový materiál zpracovaný v rámci projektu EU peníze školám

Registrační číslo projektu:	CZ.1.07/1.4.00/21.3569
Šablona:	III/2 Inovace a zkvalitnění výuky prostřednictvím ICT
Název materiálu:	VY_32_INOVACE_18-09_Písmeno U
Autor:	Mgr. Martina Vajd'áková
Ročník:	1.
Datum vytvoření:	21. 3. 2014

Výstižný popis způsobu využití, metodické pokyny:	Procvičí si hlásku U na začátku, uprostřed a na konci slov. Psaní písmena U. Sebehodnocení na konci pracovního listu.
--	---

Klíčová slova:	Písmeno U
Druh učebního materiálu:	pracovní list



evropský
sociální
fond v ČR



EVROPSKÁ UNIE



MINISTERSTVO ŠKOLSTVÍ,
MLÁDEŽE A TĚLOVÝCHOVY




OP Vzdělávání
pro konkurenceschopnost

INVESTICE DO ROZVOJE VZDĚLÁVÁNÍ

U

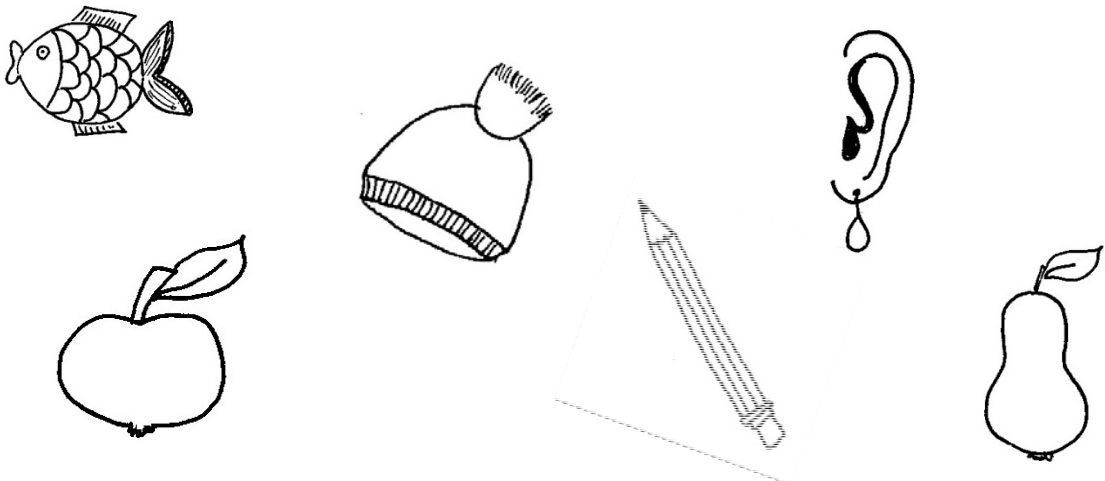
URŠULA



1. SPOJ S PÍSMENEM U OBRÁZKY, KTERÉ NA TUTO HLÁSKU ZAČÍNÁJÍ.



2. VYBARVI OBRÁZKY, VE KTERÝCH SLYŠÍŠ U.



3. ZAKROUŽKUJ PÍSMENO U. ZKUS POJMENOVAT I DALŠÍ PÍSMENA.

B E U O H U Z U T


4. NAPIŠ U TAM, KDE HO SLYŠÍŠ.



--	--	--



--	--	--



--	--	--

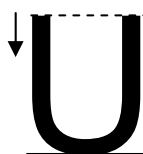


--	--	--



--	--	--

5. OPIŠ A DOPIŠ SPRÁVNÉ TVARY PÍSMENA U.



evropský
sociální
fond v ČR



EVROPSKÁ UNIE



MINISTERSTVO ŠKOLSTVÍ,
MLÁDEŽE A TĚLOVÝCHOVY




OP Vzdělávání
pro konkurenceschopnost

INVESTICE DO ROZVOJE VZDĚLÁVÁNÍ

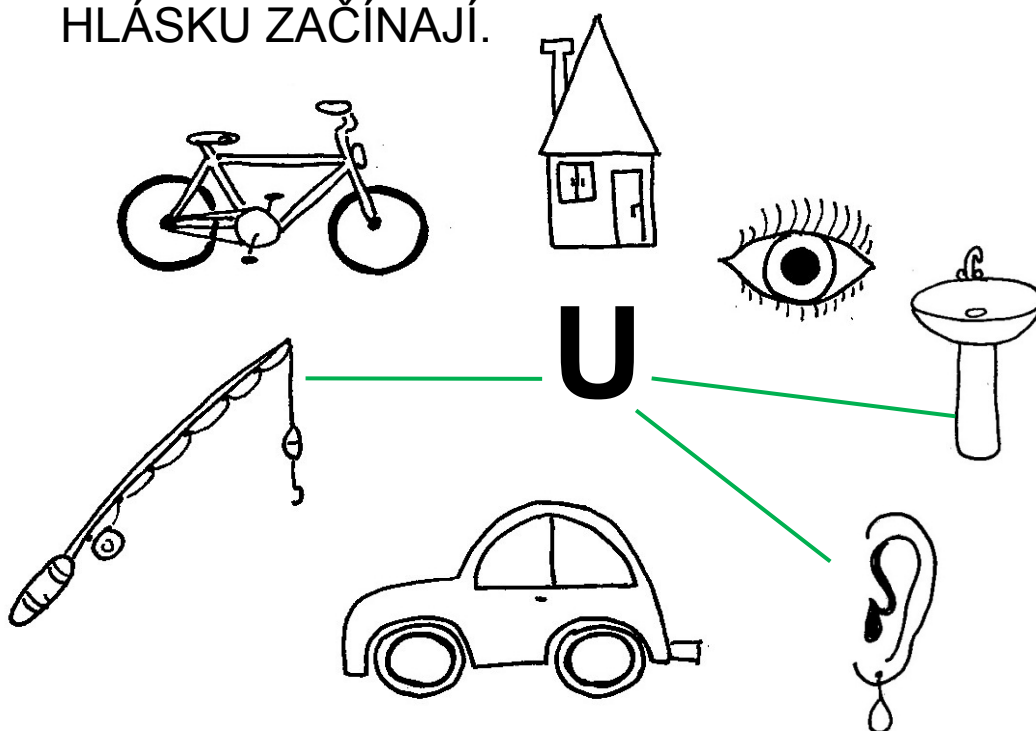
ŘEŠENÍ

U


URŠULA



1. SPOJ S PÍSMENEM U OBRAZKY, KTERÉ NA TUTO HLÁSKU ZAČÍNÁJÍ.



2. VYBARVI OBRAZKY, VE KTERÝCH SLYŠÍŠ U.



3. ZAKROUŽKUJ PÍSMENO U. ZKUS POJMENOVAT I DALŠÍ PÍSMENA.

B E **U** O H **U** Z **U** T


4. NAPIŠ U TAM, KDE HO SLYŠÍŠ.




U



U



U

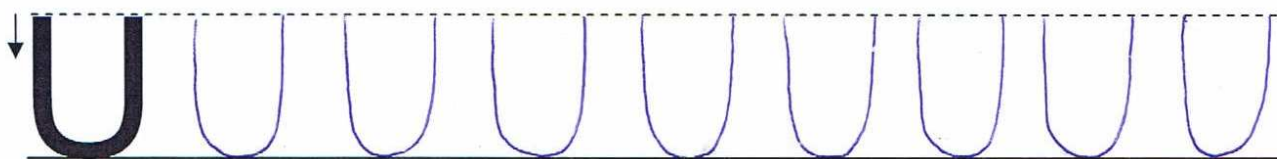


U



U

5. OPIŠ A DOPIŠ SPRÁVNÉ TVARY PÍSMENA U.



Použité zdroje:

- vlastní obrázky