

INVESTICE DO ROZVOJE VZDĚLÁVÁNÍ



Výukový materiál zpracovaný v rámci projektu EU peníze školám


Registrační číslo projektu:	CZ.1.07/1.4.00/21.3569
Šablona:	III/2 Inovace a zkvalitnění výuky prostřednictvím ICT
Název materiálu:	VY_32_INOVACE_04-09_Písmeno D, Ď
Autor:	Mgr. Martina Vajd'áková
Ročník:	1.
Datum vytvoření:	6. 3. 2014

Výstižný popis způsobu využití, metodické pokyny:	Písmeno D, Ď psaní písmena D, Ď, čtení slov obsahující tuto hlásku. Psaní pohledu. Skupiny DĚ a DI ve slovech. Na konci pracovního listu sebehodnocení.
--	---

Klíčová slova:	Písmeno D, Ď
Druh učebního materiálu:	pracovní list

D

DANIELA



1. OPIŠ A DOPIŠ SPRÁVNÉ TVARY PÍSMEN.

D

DANA

2. ČTI A ZAKROUŽKUJ NOVÉ PÍSMENO, D.

DOPIS

DUDÁK

DŮM

JAHODA

DORT

DEN

DAVID


DUDY

DANIELA

3. NAPIŠ D TAM, KDE HO SLYŠÍŠ.




--	--	--



--	--	--



--	--	--



--	--	--



--	--	--



evropský
sociální
fond v ČR



EVROPSKÁ UNIE



MINISTERSTVO ŠKOLSTVÍ,
MLÁDEŽE A TĚLOVÝCHOVY




OP Vzdělávání
pro konkurenceschopnost

INVESTICE DO ROZVOJE VZDĚLÁVÁNÍ

4. PŘEČTI POHLED A ZAKROUŽKUJ D.

*AHOJ DANIELO!
U NÁS JE DAVID.
A VENKU LETÍ
LETADLO. JE TAM I
VELKÁ DUHA.
AHOJ
EMA.*



KAMARÁDKA


DANIELA DUKOVÁ

ZLÍN 1

7 6 3 0 2

5. NAPIŠTE KRÁTKÝ POHLED KAMARÁDOVI /
KAMARÁDCE.

AHOJ



KAMARÁD



evropský
sociální
fond v ČR



EVROPSKÁ UNIE



MINISTERSTVO ŠKOLSTVÍ,
MLÁDEŽE A TĚLOVÝCHOVY



OP Vzdělávání
pro konkurenceschopnost

INVESTICE DO ROZVOJE VZDĚLÁVÁNÍ

Ď ť ň

D → Ď T → ť N → ň

1. PŘEČTI A ZAKROUŽKUJ Ď, ť, ň V NÁSLEDUJÍCÍCH SLOVECH.

OHEŇ KŮŇ ŤAPKA FŇUKAT ĎAS

2. DĚ TĚ NĚ

HLEDEJ SKUPINY **DĚ**, **TĚ**, **NĚ** V NÁSLEDUJÍCÍCH SLOVECH.

DĚ KROUŽKUJ ZELENĚ, **TĚ** ŽLUTOU PASTELKOU A **NĚ** MODROU.

TĚŽKÝ	LODĚ	DĚDEČEK
DĚS	KONĚ	TĚLO
VÍTĚZ	SNĚHOVÝ	HODNĚ

3. VYTVOŘ VĚTY S TĚMITO SLOVY: **DĚDEČEK**, **STĚNA**, **SNĚDL**.



evropský
sociální
fond v ČR



EVROPSKÁ UNIE



MINISTERSTVO ŠKOLSTVÍ,
MLÁDEŽE A TĚLOVÝCHOVY



OP Vzdělávání
pro konkurenceschopnost

INVESTICE DO ROZVOJE VZDĚLÁVÁNÍ

4. **DI TI NI / DÍ TÍ NÍ**

HLEDEJ V NÁSLEDUJÍCÍCH SLOVECH SKUPINY **DI, TI, NI / DÍ, TÍ, NÍ**.

ZAKROUŽKUJ **DI/ DÍ** ZELENOU PASTELKOU, **TI/ TÍ** ŽLUTOU PASTELKOU A **NI/ NÍ** MODROU PASTELKOU.

DIVADLO

TIKAJÍCÍ

NIKDO

NIT

DÍRA

PŘEČTI

PONÍK

TÍSEŇ

DÍTĚ

5. VYTVOŘ VĚTY S TĚMITO SLOVY: **PONÍK, DÍTĚ, PŘEČTI**.

6. OPIŠ A DOPIŠ SPRÁVNÉ TVARY PÍSMEN.

Ď ť ň



evropský
sociální
fond v ČR



EVROPSKÁ UNIE



MINISTERSTVO ŠKOLSTVÍ,
MLÁDEŽE A TĚLOVÝCHOVY




OP Vzdělávání
pro konkurenceschopnost

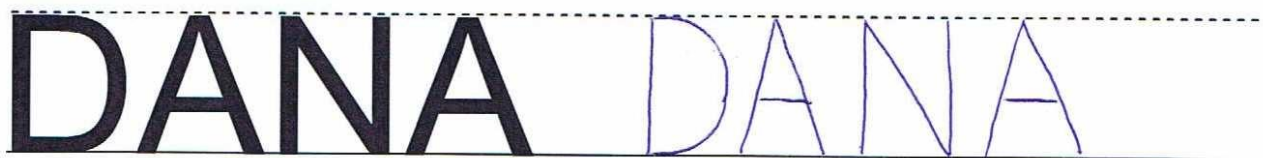

INVESTICE DO ROZVOJE VZDĚLÁVÁNÍ

ŘEŠENÍ D

DANIELA



1. OPIŠ A DOPIŠ SPRÁVNÉ TVARY PÍSMEN.



2. ČTI A ZAKROUŽKUJ NOVÉ PÍSMENO, D.

DO PIS

DUDÁK

DŮM

JAHODA

DORT

DEN

DAVID


DUDY

DANIELA

3. NAPIŠ D TAM, KDE HO SLYŠÍŠ.



D		
---	--	--




	D	
--	---	--



D		
---	--	--



	D	
--	---	--



		D
--	--	---

4. PŘEČTI POHLED A ZAKROUŽKUJ D.

<p>AHOJ <u>D</u>ANIELO! U NÁS JE <u>D</u>AVID. A VENKU LETÍ LETAD<u>L</u>O. JE TAM I VELKÁ <u>D</u>UHA. AHOJ EMA.</p>	<div style="border: 1px solid black; width: 100px; height: 80px; margin: 0 auto;"></div> <p><u>KAMARÁDKA</u> <u>DANIELA DUKOVÁ</u> <u>ZLÍN 1</u> 7 6 3 0 2</p>
---	--

5. NAPIŠTE KRÁTKÝ POHLED KAMARÁDOVI / KAMARÁDCE.

<p>AHOJ</p>	<div style="border: 1px solid black; width: 100px; height: 80px; margin: 0 auto;"></div> <p><u>KAMARÁD</u> _____ _____</p>
-------------	--



ŘEŠENÍ

Ď ť ň

D → Ď

T → ť

N → ň

1. PŘEČTI A ZAKROUŽKUJ Ď, ť, ň V NÁSLEDUJÍCÍCH SLOVECH.

OHEŇ KŮŇ ŤAPKA FŇUKAT ĎAS

2. DĚ TĚ NĚ

HLEDEJ SKUPINY DĚ, TĚ, NĚ V NÁSLEDUJÍCÍCH SLOVECH.

DĚ KROUŽKUJ ZELENĚ, TĚ ŽLUTOU PASTELKOU A NĚ MODROU.

TĚŽKÝ

LODĚ

DĚDEČEK

DĚS

KONĚ

TĚLO

VÍTĚZ

SNĚHOVÝ

HODNĚ

3. VYTVOŘ VĚTY S TĚMITO SLOVY: DĚDEČEK, STĚNA, SNĚDL.

DĚDEČEK ŠEL DO LESA.
NA STĚNĚ JE OBRAZ.
KDO MI SNĚDL KOLÁČ?



evropský
sociální
fond v ČR



EVROPSKÁ UNIE



MINISTERSTVO ŠKOLSTVÍ,
MLÁDEŽE A TĚLOVÝCHOVY



OP Vzdělávání
pro konkurenceschopnost

INVESTICE DO ROZVOJE VZDĚLÁVÁNÍ

Použité zdroje:

- vlastní obrázky