



# Výukový materiál zpracovaný v rámci projektu EU peníze školám

<b>Registrační číslo projektu:</b>	CZ.1.07/1.4.00/21.3569
<b>Šablona:</b>	III/2 Inovace a zkvalitnění výuky prostřednictvím ICT
<b>Název materiálu:</b>	VY_32_INOVACE_06-09_Písmeno G, H
<b>Autor:</b>	Mgr. Martina Vajdřáková
<b>Ročník:</b>	1.
<b>Datum vytvoření:</b>	10. 3. 2014

<b>Výstižný popis způsobu využití, metodické pokyny:</b>	Procvičí si, jaká slova začínají na hlásky G a H. Slova, která obsahují hlásky G a H. Čtení slov s těmito hláskami. Čtení krátkého textu. Doplnění prvního písmene do slova. Psaní písmen G a H. Na konci pracovního listu je sebehodnocení.
--	--

<b>Klíčová slova:</b>	Písmena G, H
<b>Druh učebního materiálu:</b>	pracovní list

# G

## GUSTAV



1. OPIŠ A DOPIŠ SPRÁVNÉ TVARY PÍSMEN.

G

GUMA

2. PŘEČTI A NAPIŠ ODPOVĚĎ. **ANO NE**

JE TO ŽIRAFKA?




\_\_\_\_\_

JE TO STROM?



\_\_\_\_\_

JE TO SLUNCE?



\_\_\_\_\_

JE TO OKO?



\_\_\_\_\_

3. ČTI A ZAKROUŽKUJ G.

GABČA MÁ BRATRA GUSTAVA.

CHYSTAJÍ SE S TÁTOU A MÁMOU NA

DOVOLENOU LETADLEM NA

GALAPÁGY. JE TO DALEKÁ CESTA.

MRKNĚTE NA GLÓBUS A UVIDÍTE.

LETÍ S NĚMA I TETA AGÁTA A STRÝC

GREGOR.

4. DOPLŇ CHYBĚJÍCÍ PÍSMENO, PAK SLOVO  
PŘEČTI A VYBARVI.

__ LÓBUS	__ LUNCE	__ ES
__ ALÍŘ	__ OSA	__ ESTA
__ TROM	__ OSTEL	__ ÁMA
__ OLO	__ ODINA	__ ORILA



evropský  
sociální  
fond v ČR



EVROPSKÁ UNIE




MINISTERSTVO ŠKOLSTVÍ,  
MLÁDEŽE A TĚLOVÝCHOVY



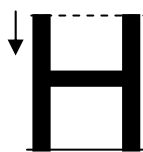
OP Vzdělávání  
pro konkurenceschopnost

INVESTICE DO ROZVOJE VZDĚLÁVÁNÍ



**H**  
**HONZA**

1. OPIŠ A DOPIŠ SPRÁVNÉ TVARY PÍSMEN.



2. NAJDI A ZAKKROUŽKUJ PÍSMENO H, ZKUS  
POJMEENOVAT DALŠÍ PÍSMENA.

C D H Z CH H Ć C

3. ĆTI A ZAKROUŽKUJ PÍSMENO H.

HANKA MÁ TÁTU HYNKA A MÁMU

HELENU. HYNEK JE



. HYNEK



POLÉVKY, UMÍ UPRAVIT MASO

I SALÁTY.



evropský  
sociální  
fond v ČR



EVROPSKÁ UNIE





MINISTERSTVO ŠKOLSTVÍ,  
MLÁDEŽE A TĚLOVÝCHOVY




OP Vzdělávání  
pro konkurenceschopnost

INVESTICE DO ROZVOJE VZDĚLÁVÁNÍ

4. DOPLŇ CHYBĚJÍCÍ SLOVA Z PŘEČTENÉHO ČLÁNKU.

HANKA MÁ \_\_\_\_\_ HYNKA A MÁMU  
HELENU. \_\_\_\_\_ JE  . HYNEK   
POLÉVKY, UMÍ UPRAVIT \_\_\_\_\_  
I SALÁTY.

5. DOPLŇ.

HONZA 	JÁ
MÁMA JE HELENA.	
TÁTA JE HYNEK.	



evropský  
sociální  
fond v ČR



EVROPSKÁ UNIE



MINISTERSTVO ŠKOLSTVÍ,  
MLÁDEŽE A TĚLOVÝCHOVY



OP Vzdělávání  
pro konkurenceschopnost

INVESTICE DO ROZVOJE VZDĚLÁVÁNÍ

ŘEŠENÍ

G

GUSTAV



1. OPIŠ A DOPIŠ SPRÁVNÉ TVARY PÍSMEN.

G G G G G G G G G G

GUMA GUMA

2. PŘEČTI A NAPIŠ ODPOVĚĎ ANO NE

JE TO ŽIRAFKA?



ANO

JE TO STROM?



NE

JE TO SLUNCE?



ANO

JE TO OKO?



NE

3. ČTI A ZAKROUŽKUJ G.

GABČA MÁ BRATRA GUSTAVA.

CHYSTAJÍ SE S TÁTOU A MÁMOU NA  
DOVOLENOU LETADLEM NA

GALAPÁGY. JE TO DALEKÁ CESTA.

MRKNĚTE NA GLÓBUS A UVIDÍTE.

LETÍ S NĚMA I TETA AGÁTA A STRÝC

GREGOR.

4. DOPLŇ CHYBĚJÍCÍ PÍSMENO, PAK SLOVO  
PŘEČTI A VYBARVI.

GLÓBUS	SLUNCE	PES
MALÍŘ	VOSA	CESTA
STROM	KOSTEL	JÁMA
KOLO	RODINA	GORILA



evropský  
sociální  
fond v ČR



EVROPSKÁ UNIE




MINISTERSTVO ŠKOLSTVÍ,  
MLÁDEŽE A TĚLOVÝCHOVY



OP Vzdělávání  
pro konkurenceschopnost

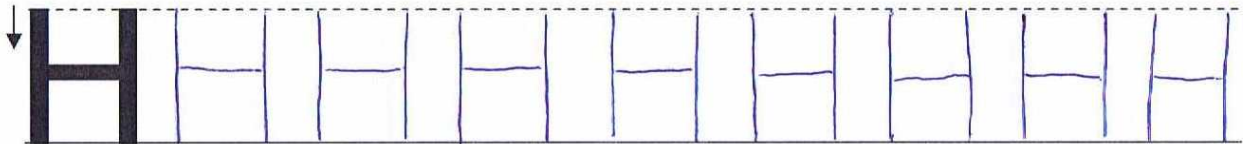
INVESTICE DO ROZVOJE VZDĚLÁVÁNÍ



# H ŘEŠENÍ

## HONZA

1. OPIŠ A DOPIŠ SPRÁVNÉ TVARY PÍSMEN.



2. NAJDI A ZAKKROUŽKUJ PÍSMENO H, ZKUS  
POJMEENOVAT DALŠÍ PÍSMENA.

C D **H** Z CH **H** Č C

3. ČTI A ZAKROUŽKUJ PÍSMENO H.

**H**ANKA MÁ TÁTU **H**YNKA A MÁMU

**H**ELENU. **H**YNEK JE  . **H**YNEK 


POLÉVKY, UMÍ UPRAVIT MASO  
I SALÁTY.



4. DOPLŇ CHYBĚJÍCÍ SLOVA Z PŘEČTENÉHO ČLÁNKU.

HANKA MÁ TÁTU HYNKA A MÁMU HELENU. HYNEK JE  . HYNEK  POLÉVKY, UMÍ UPRAVIT MASO I SALÁTY.

5. DOPLŇ.

HONZA 	JÁ
MÁMA JE HELENA.	<u>MÁMA JE ANIČKA.</u>
TÁTA JE HYNEK.	<u>TÁTA JE JIRKA.</u>



evropský  
sociální  
fond v ČR



EVROPSKÁ UNIE



MINISTERSTVO ŠKOLSTVÍ,  
MLÁDEŽE A TĚLOVÝCHOVY



OP Vzdělávání  
pro konkurenceschopnost

INVESTICE DO ROZVOJE VZDĚLÁVÁNÍ

## Použité zdroje:

- vlastní obrázky