



evropský  
sociální  
fond v ČR



EVROPSKÁ UNIE



MINISTERSTVO ŠKOLSTVÍ,  
MLÁDEŽE A TĚLOVÝCHOVY



OP Vzdělávání  
pro konkurenceschopnost

INVESTICE DO ROZVOJE VZDĚLÁVÁNÍ



# Výukový materiál zpracovaný v rámci projektu EU peníze školám

<b>Registrační číslo projektu:</b>	CZ.1.07/1.4.00/21.3569
<b>Šablona:</b>	III/2 Inovace a zkvalitnění výuky prostřednictvím ICT
<b>Název materiálu:</b>	<b>VY_32_INOVACE_06-06_Meine Familie – pracovní listy</b>
<b>Autor:</b>	Mgr. Lucie Holíková
<b>Ročník:</b>	7.
<b>Datum vytvoření:</b>	6. 3. 2014

<b>Výstižný popis způsobu využití, metodické pokyny:</b>	Pracovní list slouží k opakování německých názvů členů rodiny a k procvičení si popisu rodinné fotografie. K pracovnímu listu je vytvořena i prezentace se stejným názvem, kterou lze použít ve výuce jako společné opakování učiva před samostatným vypracováním pracovního listu.
--	---

<b>Klíčová slova:</b>	Rodina, Familie, Familienglieder, Familienfoto
<b>Druh učebního materiálu:</b>	pracovní list



evropský  
sociální  
fond v ČR



EVROPSKÁ UNIE



MINISTERSTVO ŠKOLSTVÍ,  
MLÁDEŽE A TĚLOVÝCHOVY

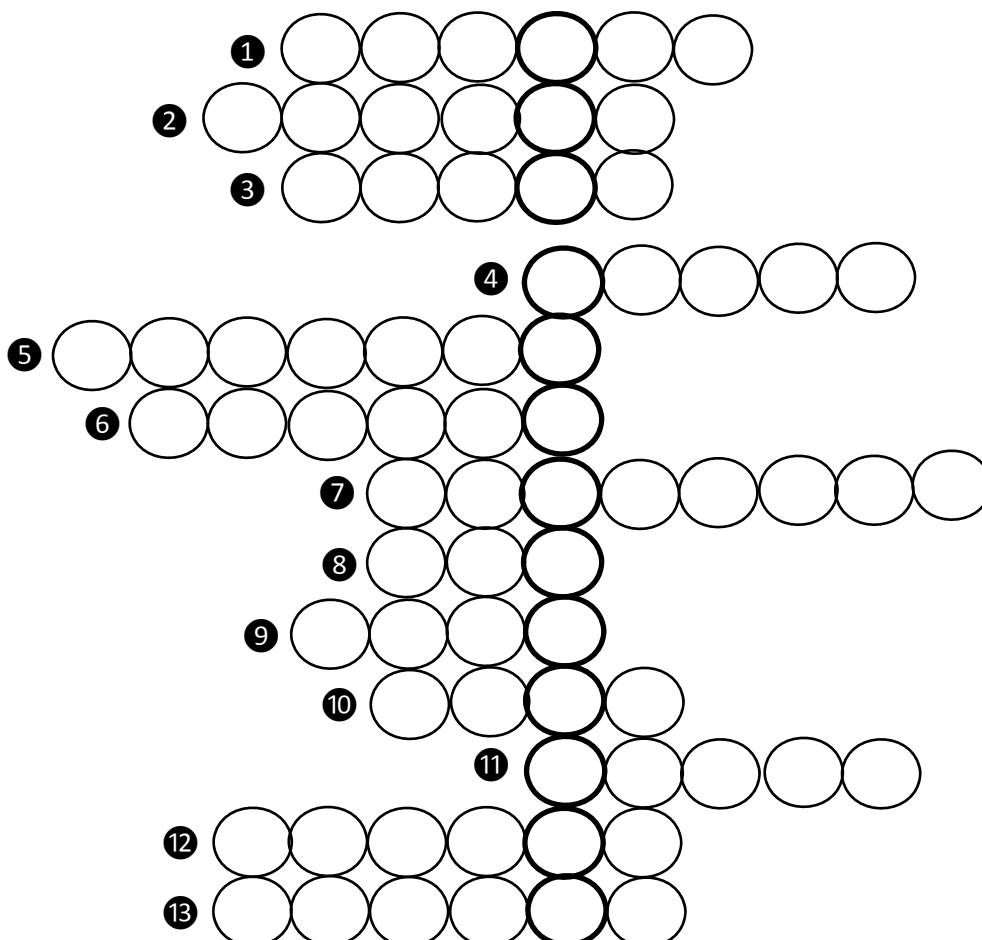


OP Vzdělávání  
pro konkurenceschopnost

INVESTICE DO ROZVOJE VZDĚLÁVÁNÍ

# MEINE FAMILIE

Doplň tajenku:



Pozn.  
CH=1 políčko  
názvy bez členů

1. bratr
2. bratranec
3. strýc
4. otec
5. sestřenice
6. dcera
7. sestra
8. babička
9. syn
10. der Opa
11. teta
12. matka
13. přítel

Řešení tajenky: \_\_\_\_\_

Najdi ve slovníku, co znamená dané slovo v češtině: \_\_\_\_\_

Slova z tajenky přiřaď správně do pravého nebo levého sloupce.

MEIN

MEINE

---



---



---



---



---



---



---



---



---



---



---



---



evropský  
sociální  
fond v ČR



EVROPSKÁ UNIE



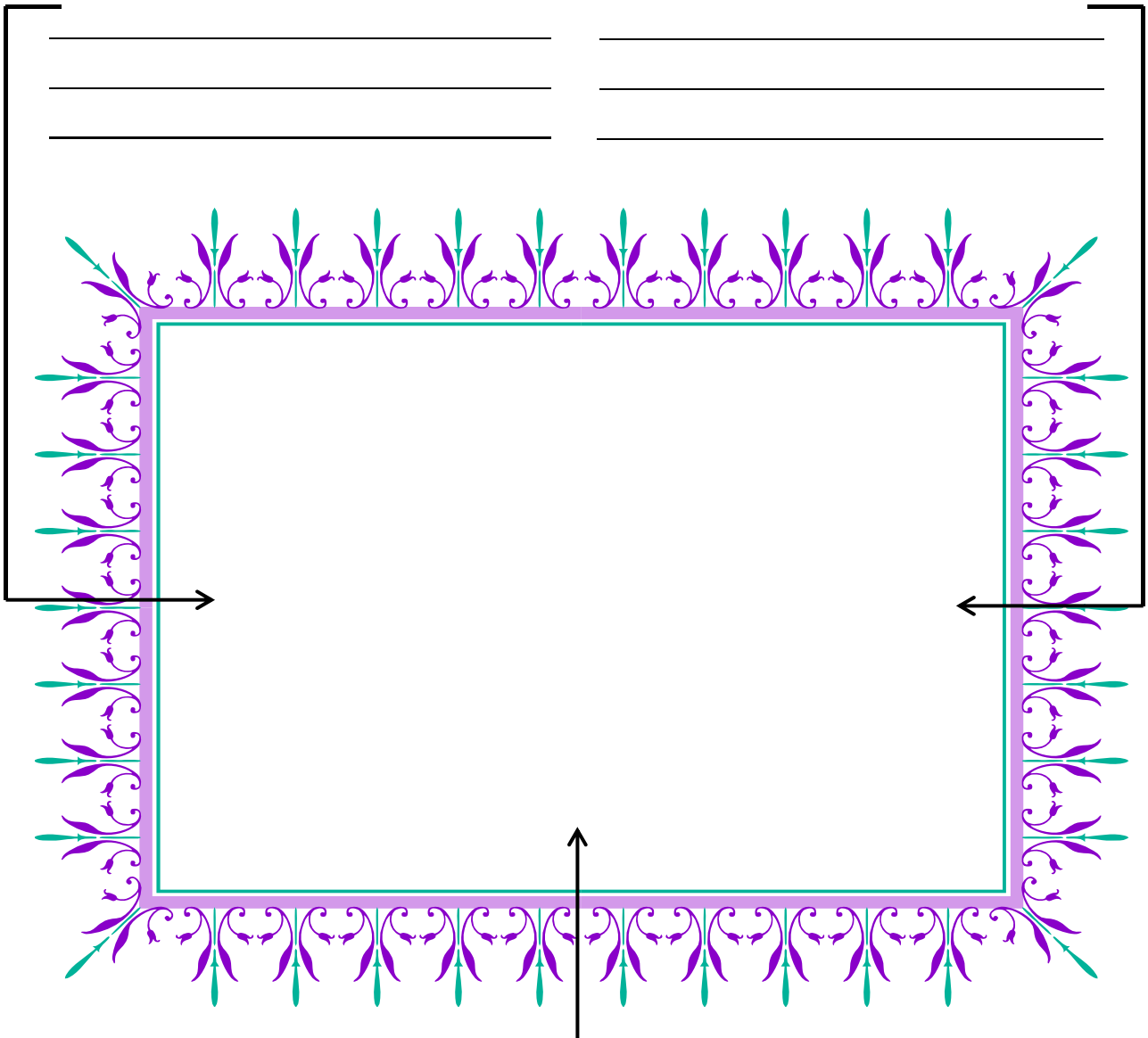
MINISTERSTVO ŠKOLSTVÍ,  
MLÁDEŽE A TĚLOVÝCHOVY



OP Vzdělávání  
pro konkurenceschopnost

# DAS FAMILIENFOTO

Nakresli nebo vlep do rámečku fotku své rodiny a popiš, kdo se nachází vlevo, vpravo a uprostřed. Na další řádky napiš, jak se daná osoba jmenuje a kolik je jí let.



---

---

---



evropský  
sociální  
fond v ČR



EVROPSKÁ UNIE



MINISTERSTVO ŠKOLSTVÍ,  
MLÁDEŽE A TĚLOVÝCHOVY

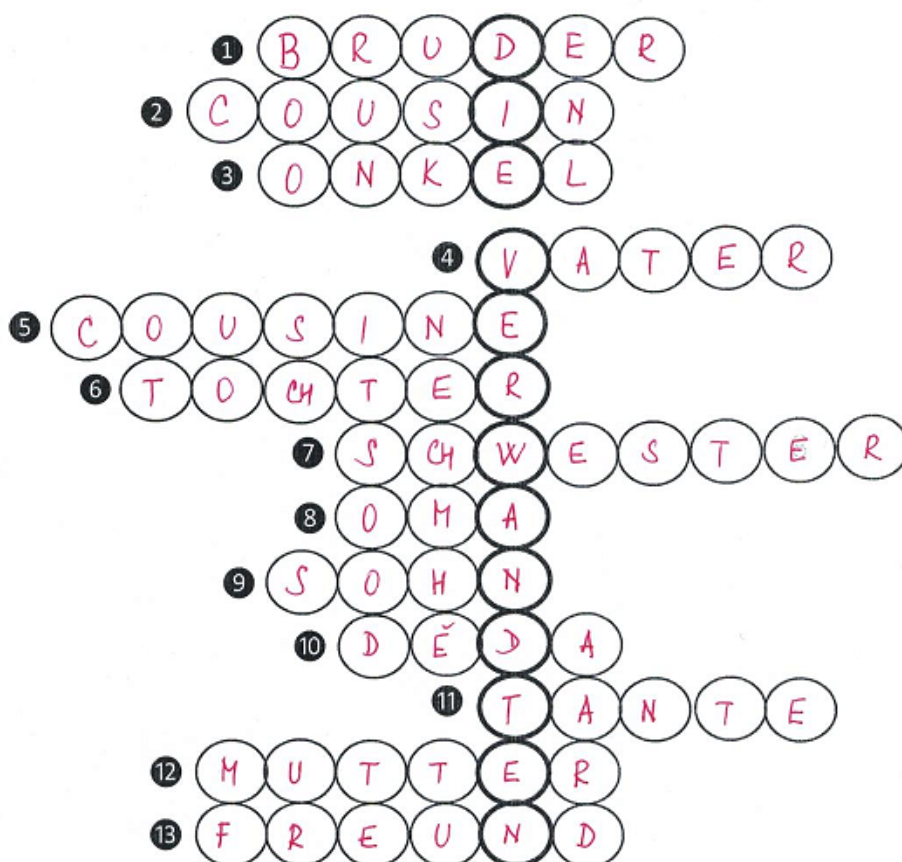


OP Vzdělávání  
pro konkurenceschopnost

INVESTICE DO ROZVOJE VZDĚLÁVÁNÍ

# MEINE FAMILIE - řešení

Doplň tajenku:



Pozn.  
CH=1 políčko  
názvy bez členů

1. bratr
2. bratranec
3. strýc
4. otec
5. sestřenice
6. dcera
7. sestra
8. babička
9. syn
10. der Opa
11. teta
12. matka
13. přítel

Řešení tajenky: **die Verwandten**

Najdi ve slovníku, co znamená dané slovo v češtině: **příbuzní**

Slova z tajenky přiřaď správně do pravého nebo levého sloupce.

**MEIN**

Bruder

Cousin

Onkel

Vater

Sohn

Freund

**MEINE**

Cousine

Tochter

Schwester

Oma

Tante

Mutter

# DAS FAMILIENFOTO

Nakresli nebo vlep do rámečku fotku své rodiny a popiš, kdo se nachází vlevo, vpravo a uprostřed. Na další řádky napiš, jak se daná osoba jmenuje a kolik je jí let.

**Řešení úkolu se bude lišit v závislosti na použité fotografii nebo obrázku!!**

**Příklad možného řešení úkolu:**

Links ist meine Mutter.


Sie heißt Alena.

Sie ist 35 Jahre alt.

Rechts ist mein Vater.

Er heißt Paul.

Er ist 38 Jahre alt.



In der Mitte ist mein Bruder und ich.

Mein Bruder heißt Peter und ich heiße Martina.

Mein Bruder ist 10 Jahre alt und ich bin 13 Jahre alt.

## Použité zdroje:

- Obrázky z nabídky Microsoft PowerPoint a vlastní tvorba